

院内感染対策委員会 統計

2023

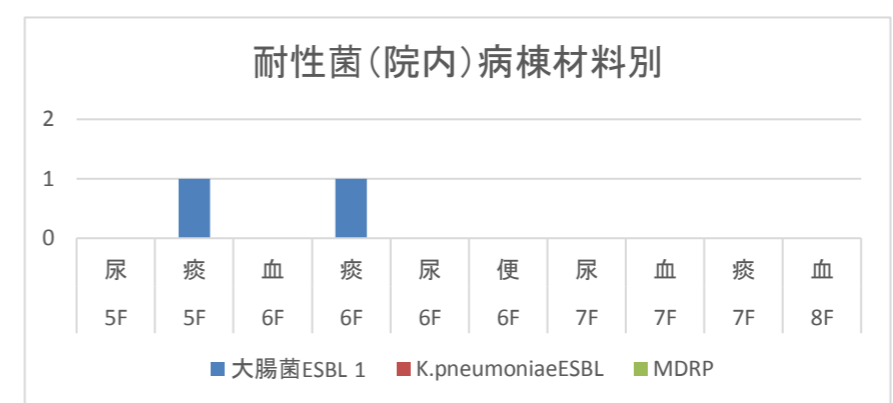
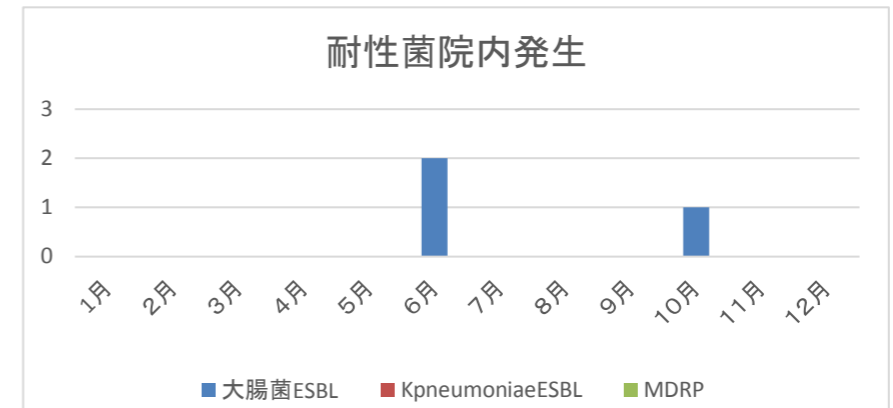
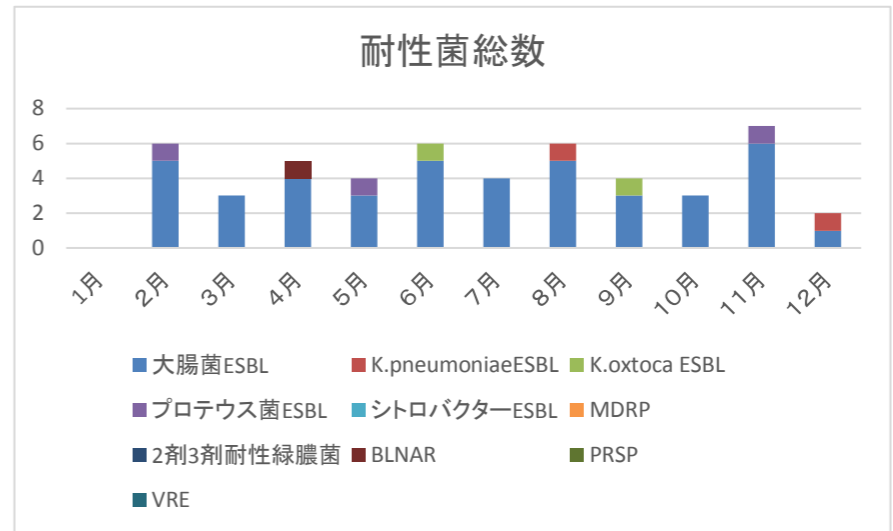
総数	1月	2月	3月	4月	5月	6月	7月	8月	9月	10月	11月	12月
大腸菌ESBL		5	3	4	3	5	4	5	3	3	6	1
K.pneumoniaeESBL								1				1
K.oxtoca ESBL						1			1			
プロテウス菌ESBL		1			1						1	
シトロバクターESBL												
エンテロバクタESBL												
MDRP												
2剤3剤耐性緑膿菌												
BLNAR				1								
PRSP												
VRE												
CRE												
院内	1月	2月	3月	4月	5月	6月	7月	8月	9月	10月	11月	12月
大腸菌ESBL						2				1		
K.pneumoniaeESBL												
K.oxtoca ESBL												
MDRP												
院内	4f	4F	5F	5F	6F	6F	6F	6F	7F	7F	7F	8F
	痰	血	尿	痰	血	痰	尿	便	尿	血	痰	血
大腸菌ESBL		1		1		1						
K.pneumoniaeESBL												
K.oxtoca ESBL												
MDRP												

ESBL割合	2023	2022	2021	2020	2019	2018	2017
大腸菌	25%	28%	24%	21%	24%	24%	14%
クレブシエラ	3%	0%	1.60%	3.90%	5.00%	0.00%	2.30%
オキシトカ	5%	0%	2.5%	18%	0%	5%	20%
プロテウス	6%	43%	20%	0%	35%	42%	45%
ESBL院内発生(件)	2023	2022	2021	2020	2019	2018	2017
喀痰・咽頭	2	4	2	2	3	3	4
尿	0	6	3	3	7	9	3
血液	1	2	1	1	2	1	1
胆汁	0	1	1	0	0	0	1

その他耐性菌(人)	2023	2022	2021	2020	2019	2018	2017
MDRP	0	0	1	0	1	0	1
CRE	0	0	1	0	1	2	0

感染症届出		
5類感染症	侵襲性肺炎球菌感染症	7F 1件

結核菌	塗抹	PCR	培養	
胸水 1件	ガフ0	+	+	6F 1件
喀痰 1件	ガフ1	+	+	6F 1件



<まとめ>

大腸菌ESBLの検出率やや増加

耐性菌の院内発生も3件(前年度13件)で減少