

## 2023年 MRSA統計<全体>

	新規(名)	院内発生	院内感染
1月	4	1	0
2月	5	0	0
3月	3	1	0
4月	7	0	0
5月	3	0	0
6月	4	0	0
7月	1	0	0
8月	2	0	0
9月	9	0	0
10月	1	0	0
11月	2	2	0
12月	7	1	0
総数	48	5	0
平均	4.0	0.4	0.6

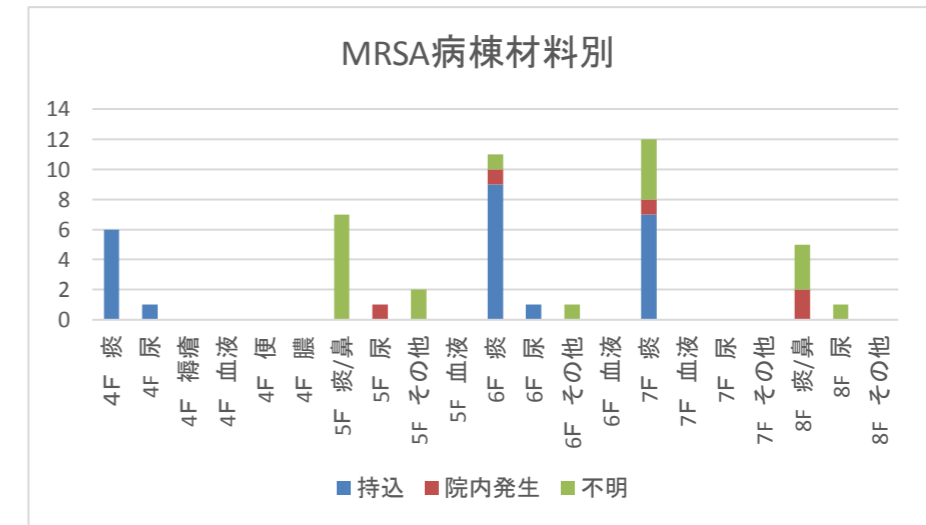
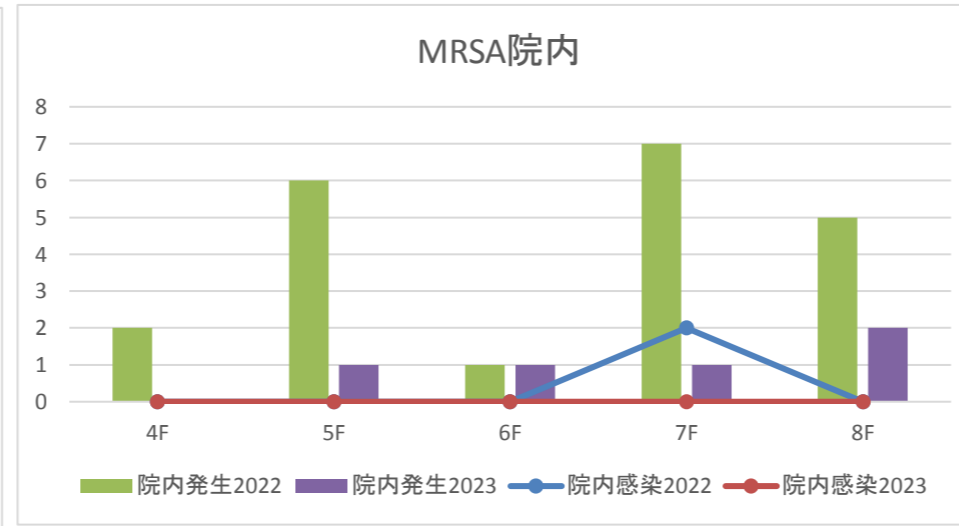
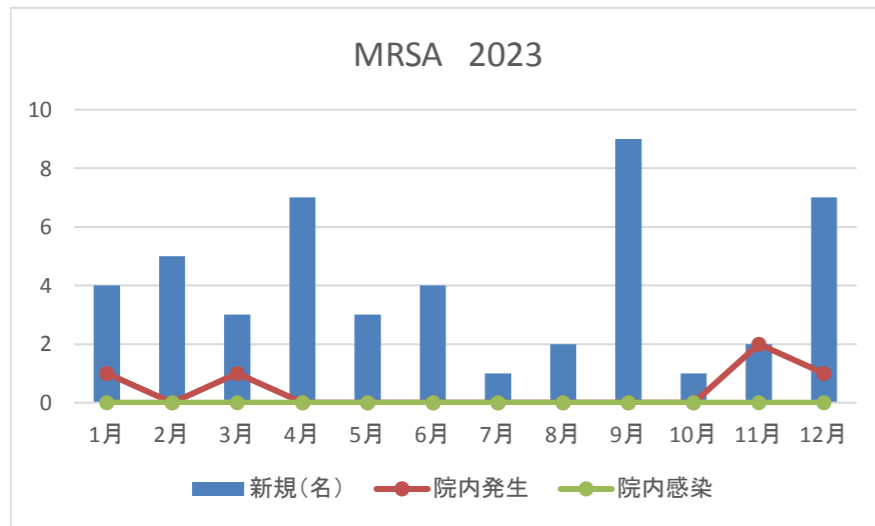
2023年は新規41件(前年95)中 院内発生4(前年21)件、そのうち感染0件(前年2)でした。

院内感染の材料としては喀痰、血液、尿  
(院内で発生し、MRSA薬剤が使われた症例)

	院内感染		院内発生	
	院内感染2022	院内感染2023	院内発生2022	院内発生2023
4F	0	0	2	0
5F	0	0	6	1
6F	0	0	1	1
7F	2	0	7	1
8F	0	0	5	2
総数	2	0	21	4

2023

病棟/材料	持込	院内発生	不明
4F 痰	6		
4F 尿	1		
4F 褥瘡			
4F 血液			
4F 便			
4F 膿			
5F 痰/鼻			7
5F 尿		1	
5F その他			2
5F 血液			
6F 痰	9	1	1
6F 尿	1		
6F その他			1
6F 血液			
7F 痰	7	1	4
7F 血液			
7F 尿			
7F その他			
8F 痰/鼻		2	3
8F 尿			1
8F その他			



MRSA	2SD	2SD超えた月
4F	1.478	
5F	1.210	
6F	0.933	
7F	1.399	
8F	1.189	

MRSA/MSSA比率	
2022年	2023年
54%	33%

<まとめ>  
MRSAの新規と発生件数が昨年と比べ大幅に減少がみられた。  
院内発生も少なく、2SDを越えた月はなかった。

MRSAの比率はやや増(全国的な目標は20%以下)